



ТЕРРИТОРИАЛЬНЫЙ ОРГАН ФЕДЕРАЛЬНОЙ СЛУЖБЫ  
ГОСУДАРСТВЕННОЙ СТАТИСТИКИ  
ПО РОСТОВСКОЙ ОБЛАСТИ

# Оперативные итоги развития сельского хозяйства Ростовской области



январь – март 2022 года



ФЕДЕРАЛЬНАЯ СЛУЖБА  
ГОСУДАРСТВЕННОЙ СТАТИСТИКИ

# Оперативные итоги развития сельского хозяйства

Ростовской области

январь – март 2022 года

- 01 ПОГОЛОВЬЕ СЕЛЬСКОХОЗЯЙСТВЕННЫХ ЖИВОТНЫХ
- 02 ПРОИЗВОДСТВО ПРОДУКЦИИ ЖИВОТНОВОДСТВА
- 03 РЕАЛИЗАЦИЯ ПРОДУКЦИИ РАСТЕНИЕВОДСТВА
- 04 РЕАЛИЗАЦИЯ ПРОДУКЦИИ ЖИВОТНОВОДСТВА
- 05 ЗАПАСЫ ЗЕРНА В ОРГАНИЗАЦИЯХ

\* Ежемесячные данные оперативной статистики





# ПОГОЛОВЬЕ КРУПНОГО РОГАТОГО СКОТА В ХОЗЯЙСТВАХ ВСЕХ КАТЕГОРИЙ

ПО СОСТОЯНИЮ НА 1 АПРЕЛЯ 2022 ГОДА

на начало месяца, в%

Поголовье КРС

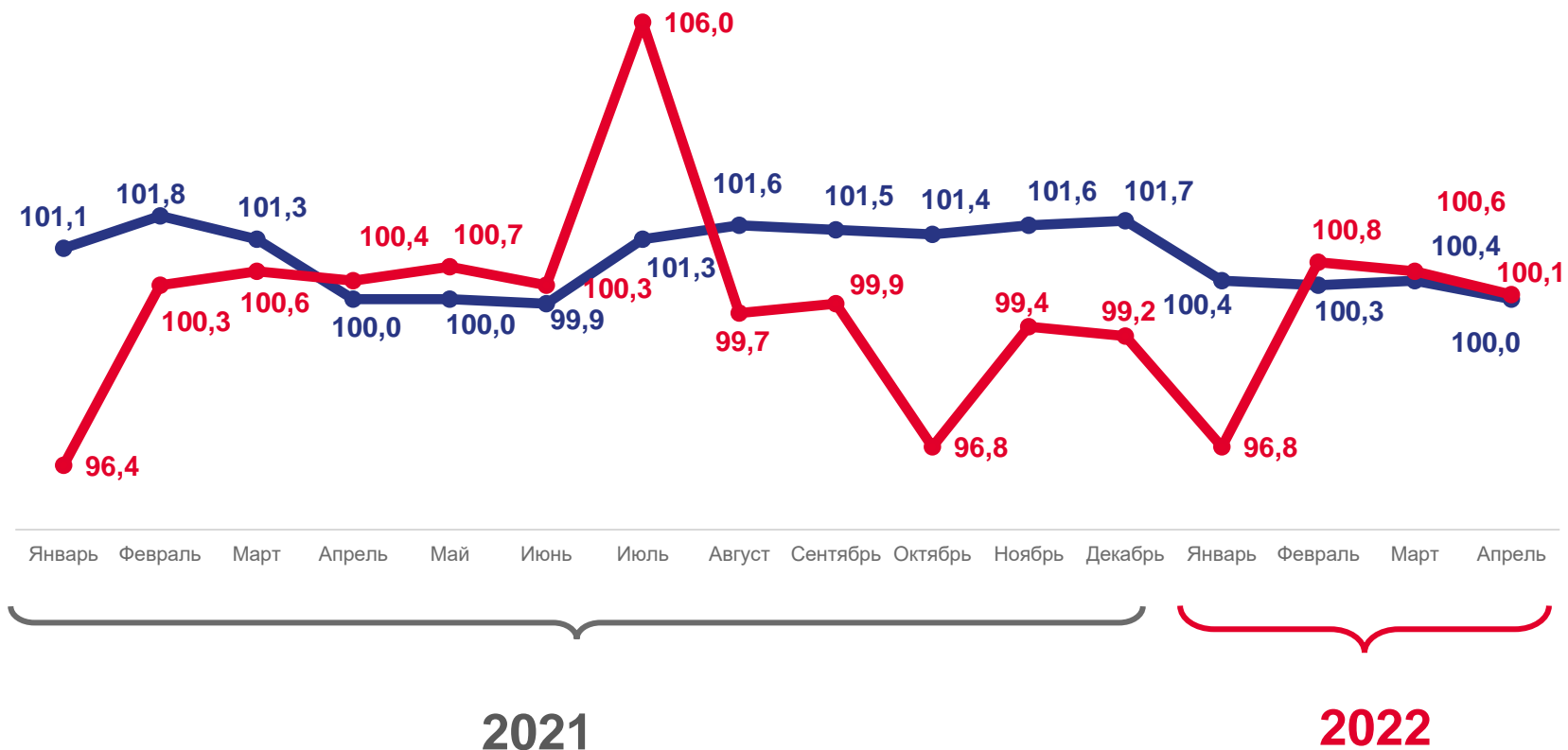


**633,7**

ТЫСЯЧ ГОЛОВ

**100,0%**

в % к 1 апреля 2021 г.



к соответствующей дате предшествующего года



к соответствующей дате предыдущего месяца





# ПОГОЛОВЬЕ СВИНЕЙ В ХОЗЯЙСТВАХ ВСЕХ КАТЕГОРИЙ

ПО СОСТОЯНИЮ НА 1 АПРЕЛЯ 2022 ГОДА

на начало месяца, в%

Поголовье Свиной

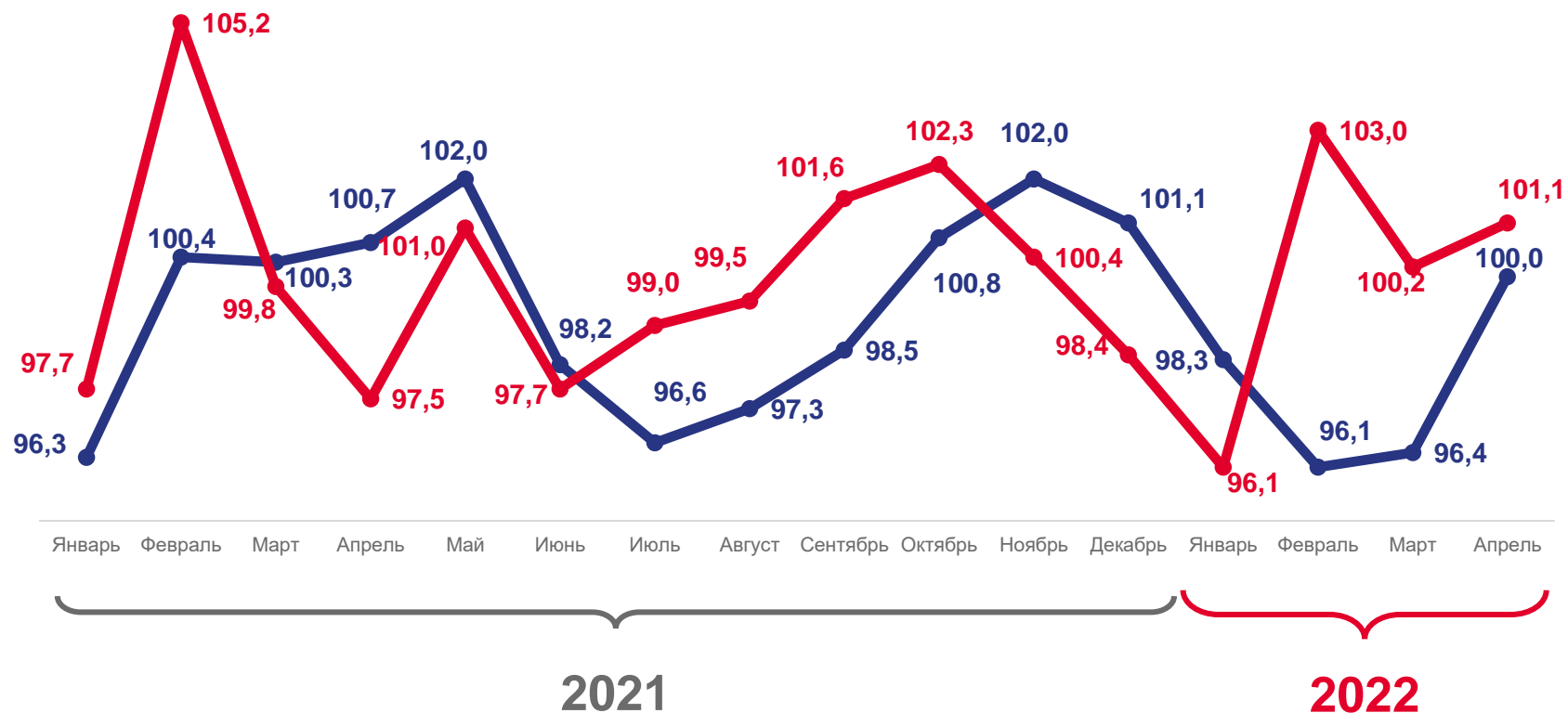


**346,7**

ТЫСЯЧ ГОЛОВ

**100,0%**

в % к 1 апреля 2021 г.



к соответствующей дате предшествующего года



к соответствующей дате предыдущего месяца





# ПОГОЛОВЬЕ ОВЕЦ И КОЗ В ХОЗЯЙСТВАХ ВСЕХ КАТЕГОРИЙ

ПО СОСТОЯНИЮ НА 1 АПРЕЛЯ 2022 ГОДА

на начало месяца, в%

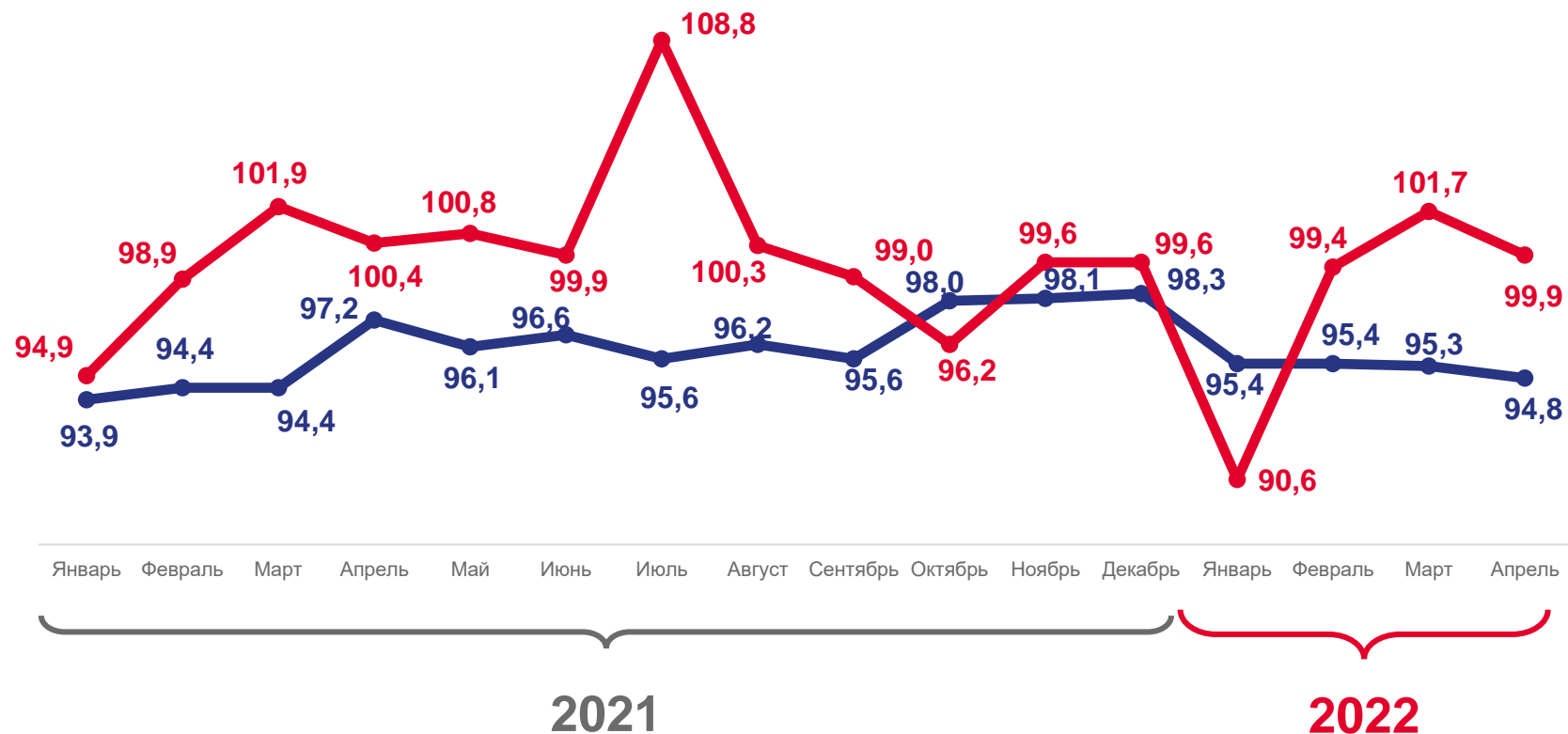
Поголовье Овец и Коз

**992,3**

тысяч голов

**94,8%**

в % к 1 апреля 2021 г.



к соответствующей дате предшествующего года



к соответствующей дате предыдущего месяца





# ПОГОЛОВЬЕ ПТИЦЫ В ХОЗЯЙСТВАХ ВСЕХ КАТЕГОРИЙ

ПО СОСТОЯНИЮ НА 1 АПРЕЛЯ 2022 ГОДА

## Поголовье Птицы

**14752,9**

ТЫСЯЧ ГОЛОВ



**109,7%**

в % к 1 апреля 2021 г.

Институциональная структура сельхозпроизводителей,  
содержащих поголовье птицы,  
в % от хозяйств всех категорий





# ПРОИЗВОДСТВО МЯСА СКОТА И ПТИЦЫ В ХОЗЯЙСТВАХ ВСЕХ КАТЕГОРИЙ

ЯНВАРЬ-МАРТ 2022 ГОДА

Реализовано на убой скота и птицы в живой массе

**87,4**

тысяч тонн

**136,3%**

в % к январю-марту 2021 г.



Видовая структура производства мяса скота и птицы, в хозяйствах всех категорий, в % к итогу





# ПРОИЗВОДСТВО МОЛОКА В ХОЗЯЙСТВАХ ВСЕХ КАТЕГОРИЙ

ЯНВАРЬ-МАРТ 2022 ГОДА

Надоено молока



**178,1**

ТЫСЯЧ ТОНН

**100,3%**

в % к январю-марту 2021 г.

Средний удой молока от одной коровы



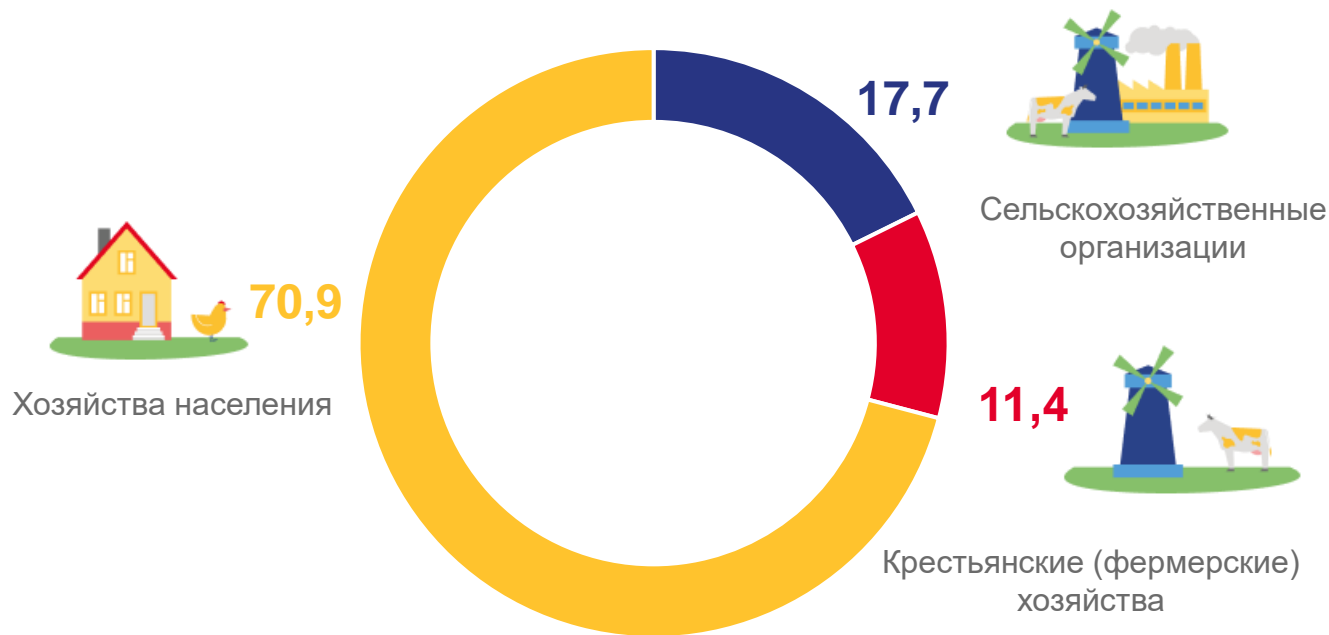
**809**

КГ

**100,5%**

в % к январю-марту 2021 г.

Институциональная структура производства молока,  
в % от хозяйств всех категорий







# ПРОИЗВОДСТВО ЯИЦ В ХОЗЯЙСТВАХ ВСЕХ КАТЕГОРИЙ

ЯНВАРЬ-МАРТ 2022 ГОДА

Получено яиц



**396,5**

Млн штук

**129,7%**

в % к январю-марту 2021 г.

Средняя яйценоскость от одной курицы несушки  
по крупным и средним сельскохозяйственным организациям

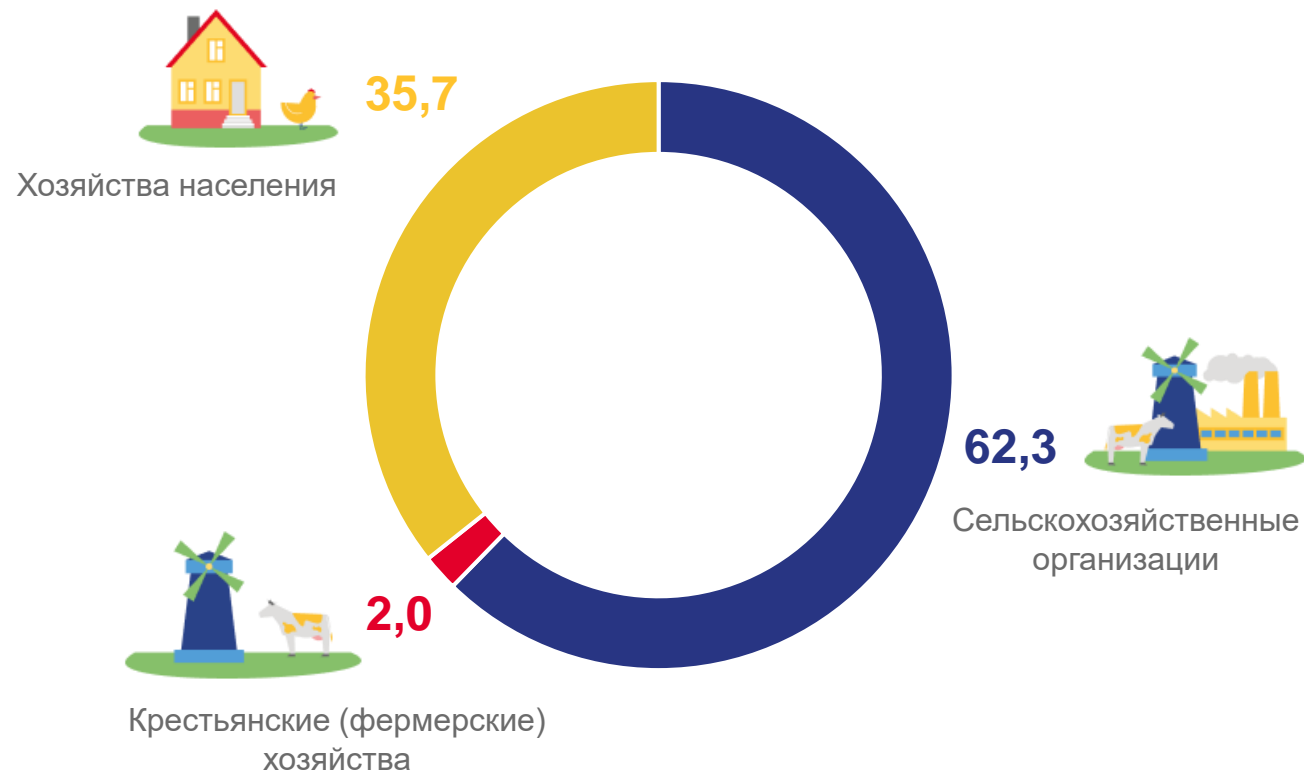
**83**

яйца

**115,3%**

в % к январю-марту 2021 г.

Институциональная структура производства яиц,  
в % от хозяйств всех категорий





# РЕАЛИЗАЦИЯ ПРОДУКЦИИ РАСТЕНИЕВОДСТВА СЕЛЬХОЗОРГАНИЗАЦИЯМИ

ЯНВАРЬ-МАРТ 2022 ГОДА

в % к соответствующему периоду предыдущего года

## Отгружено продукции растениеводства



Зерновые и зернобобовые культуры

**855,6**

тысяч тонн



Подсолнечник

**178,3**

тысяч тонн



Картофель

**13,3**

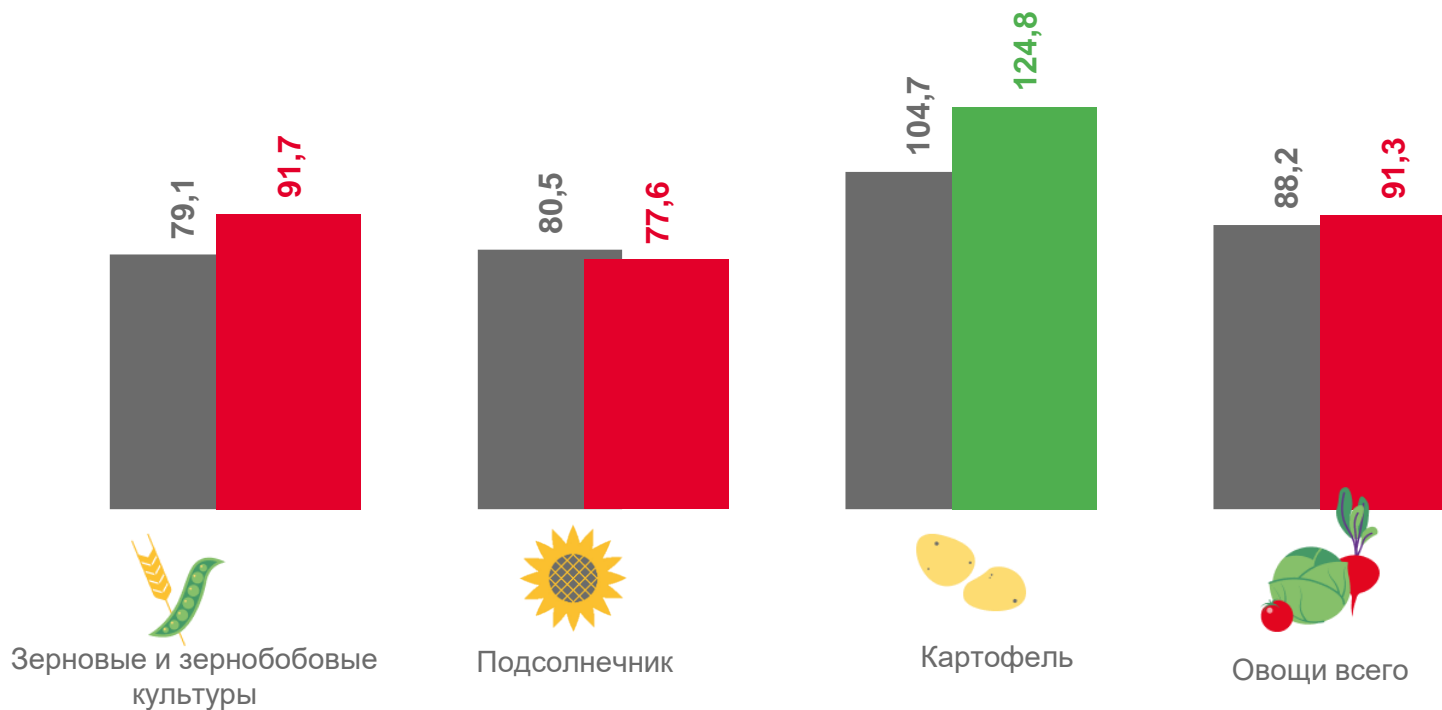
тысяч тонн



Овощи всего

**22,9**

тысяч тонн



■ январь-март 2021 г. в % к январю-марту 2020 г.

■ январь-март 2022 г. в % к январю-марту 2021 г.





# РЕАЛИЗАЦИЯ ПРОДУКЦИИ ЖИВОТНОВОДСТВА СЕЛЬХОЗОРГАНИЗАЦИЯМИ

ЯНВАРЬ-МАРТ 2022 ГОДА

Отгружено продукции животноводства



Мясо

**46,5**

тысяч тонн



Молоко

**30,0**

тысяч тонн

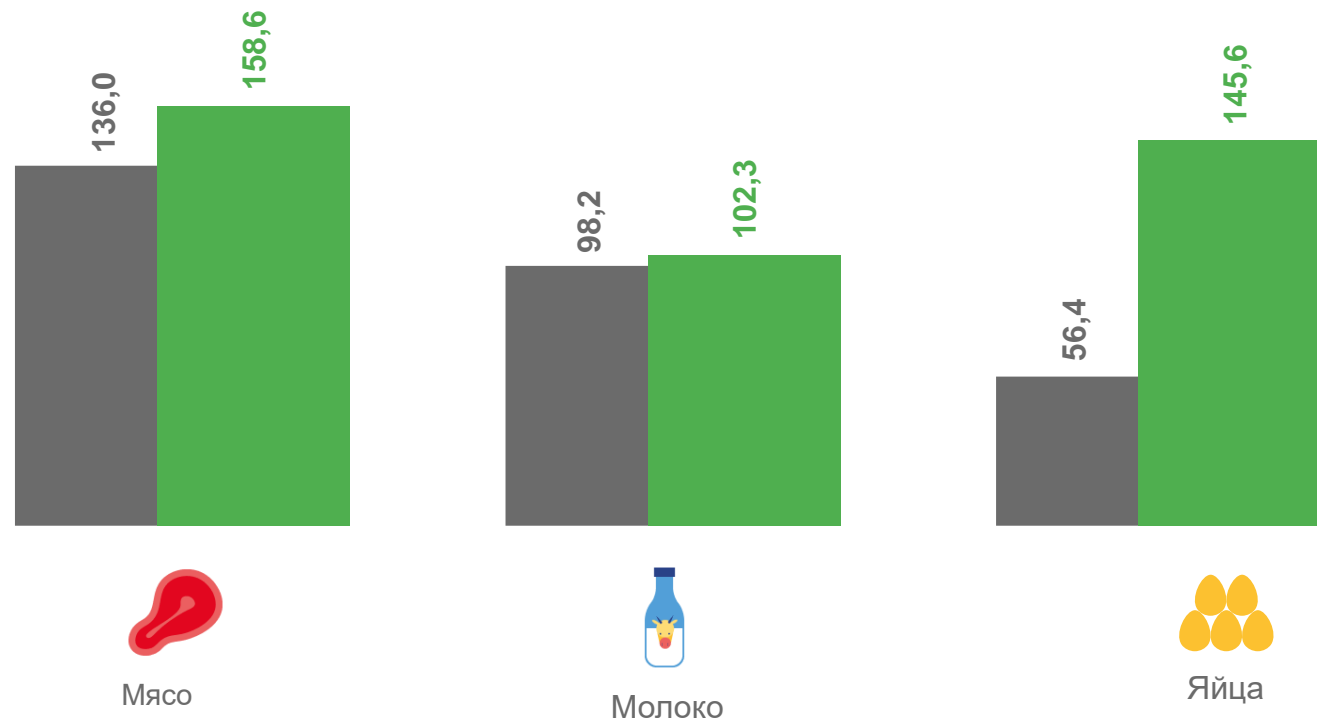


Яйца

**227,6**

млн штук

в % к соответствующему периоду предыдущего года



■ январь-март 2021 г. в % к январю-марту 2020 г.

■ январь-март 2022 г. в % к январю-марту 2021 г.





# НАЛИЧИЕ ЗЕРНА В ОРГАНИЗАЦИЯХ

ПО СОСТОЯНИЮ НА 1 АПРЕЛЯ 2022 ГОДА

СТРУКТУРА ЗАПАСОВ ЗЕРНА В ЗАГОТОВИТЕЛЬНЫХ И ПЕРЕРЕБАТЫВАЮЩИХ ОРГАНИЗАЦИЯХ ПО ВИДАМ КУЛЬТУР

## Запасы зерна в организациях

**2037,6**  **В 3,0 р.**

тысяч тонн

в % к 1 апреля 2021 г.

В ТОМ ЧИСЛЕ:

В КРУПНЫХ И СРЕДНИХ  
СЕЛЬСКОХОЗЯЙСТВЕННЫХ ОРГАНИЗАЦИЯХ

**990,2**  **В 3,1 р.**

тысяч тонн

в % к 1 апреля 2021 г.

В ЗАГОТОВИТЕЛЬНЫХ И ПЕРЕРЕБАТЫВАЮЩИХ  
ОРГАНИЗАЦИЯХ

**1047,4**  **В 3,0 р.**

тысяч тонн

в % к 1 апреля 2021 г.

